

ARMOIRE T-BOX

Système modulaire d'armoire/classement. Basé sur un bloc principal de 80x40x40 qui permet un vaste éventail de combinaisons.



1



2/3



4



5



6



OPTIONS

1. 5 versions: ouvert, porte rabattable, classeur, 2 tiroirs et ouvert sans dos*.
2. Socles individuels ou partagés
3. Couvercle en stratifié, aggloméré de particules de 19 mm d'épaisseur et revêtement décoratif en laminage à moyenne densité.
4. Poignée avec ou sans serrure
5. Socle avec roulettes pour module individuel à une hauteur.
6. Coussin sur le dessus

* L'option de module sans arrière ne peut pas aller dans les colonnes extrêmes.

ARMOIRE T-BOX

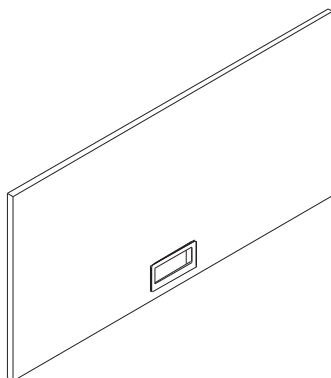
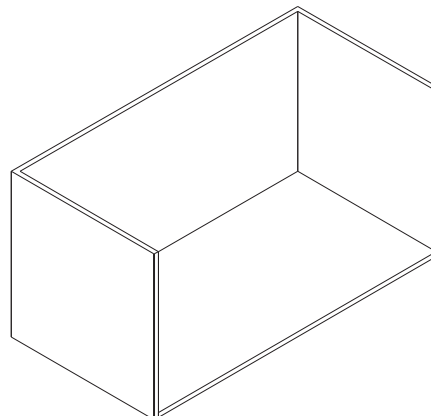
DESCRIPTION

Structure

Enveloppe unique, côtés et derrière, sans joints visibles. Côtés à double structure en tôle d'acier. Base soudée et plafond fixé à l'aide de clips et vissé à l'enveloppe.

Le tout en tôle d'acier de 1 mm d'épaisseur DC01 conformément à la norme UNE-EN 10130

Toute la structure reçoit un prétraitement consistant au dégraissage, lavage et phosphatage suivi de l'application d'une couche de poudre époxy et d'un procédé postérieur de polymérisation. Ce recouvrement en poudre respecte la réglementation en vigueur UNE 23827-90 concernant la réaction au feu



Façade

Option tôle de 0,8 mm d'épaisseur DC01

Option laminé, aggloméré en particules de 19 mm d'épaisseur et revêtement décoratif en laminé moyenne densité.

Poignée en ABS avec option de serrure intégrée.

Fonction façade

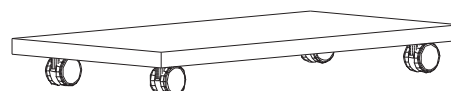
Porte Rabattable et escamotable. Elle coulisse sur des glissières en plastique embouties sur les côtés. Classeur et 2 tiroirs. Système antichavirant par contrepoids. Glissières extractibles. Système de sécurité qui évite l'ouverture de deux tiroirs à la fois.

Socle

En Acier de 1,5 mm d'épaisseur. Fixé à l'aide de clips et de vis. On peut y placer les niveleurs ou les roulettes de 60 mm de rayon. Option dure ou molle pour les différents types de sol.



Sans roulettes

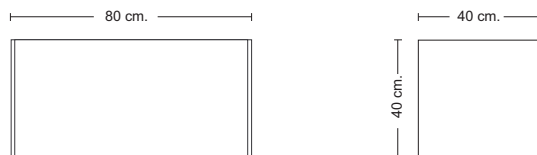


Avec roulettes

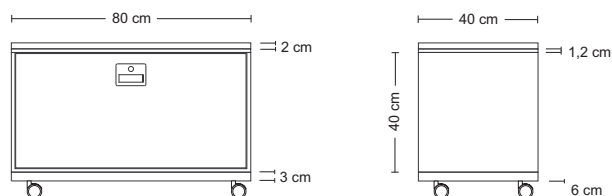
ARMOIRE T-BOX

GAMME

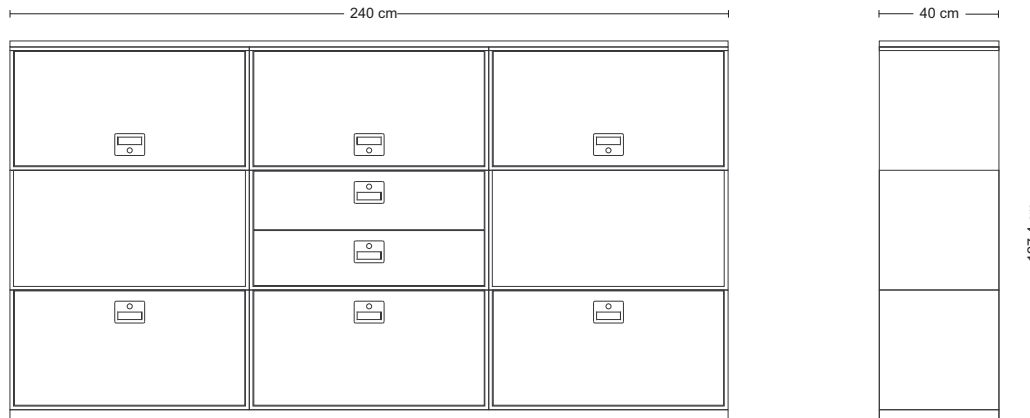
MODULE DE BASE



MODULE À ROULETTES



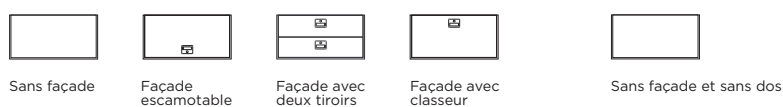
MODÈLE DE CONFIGURATION ALÉATOIRE



T-BOX	1 module	2 modules	3 modules
Dessus assemblage linéaire	●	●	●
Dessus assemblage d'armoires dos à dos	●	●	○
Socle assemblage linéaire	●	●	●

Maximum d'empilabilité 4 hauteurs

TYP0 DE FAÇADE



CERTIFICATS ET RÉGLEMENTATIONS



UNE-EN 14073

UNE-EN 14074